

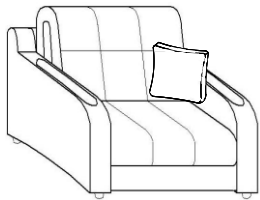


Инструкция по сборке и эксплуатации КРЕСЛО-КРОВАТЬ «ОРЕГОН» M1312 TO BY200250960.022-2013



Декларация: ЕАЭС №BY/112 11.01. TP025 024 04818
Срок действия декларации: по 05.03.2025 включительно

Настоящая "Инструкция" распространяется на кресло-кровать "Орегон" M1312-1M.
Кресло-кровать упаковывается в один пакет.



Габаритные размеры, мм.:

L - 1820±20
B - 1100 ±20
H - 880 ±20

Спальное место не менее, мм:

L -1450
B -2000

ОБЩИЕ УКАЗАНИЯ

При транспортировке и хранении мебели в упаковке она должна быть надежно защищена от намокания, грязи, сильных толчков, ударов тяжелыми предметами, а также недопустимо падение с любой высоты.

При покупке проверьте целостность упаковок и состав изделия согласно настоящего руководства по эксплуатации.

Потребуйте у продавца ознакомить Вас с принципом трансформации изделия.

Изделие поставляется в собранном виде без опор.

Комплект опорных ножек закреплен под механизмом на боковине.

Кресло-кровать необходимо размещать вплотную к стене.

КОМПЛЕКТ ПОСТАВКИ И ФУРНИТУРЫ

№	Наименование	Кол-во	№	Наименование	Обознач.	Кол-во
1.	Кресло-кровать	1	1.	Опора с болтом	H 60	4
2.	Подушка декоративная	1				

ПОДГОТОВКА К ЭКСПЛУАТАЦИИ

- ⇒ Снять упаковку, удалив плёнку, картон и клеящие ленты;
- ⇒ Ввинтить опоры в боковины в обозначенные места (Рисунок 1);
- ⇒ Разместить подушки.

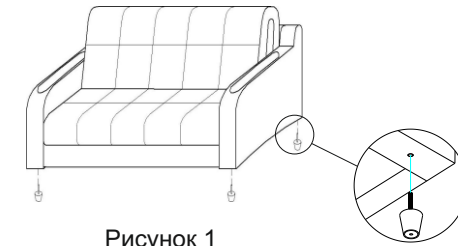


Рисунок 1

ПОРЯДОК ТРАНСФОРМАЦИИ КРЕСЛА-КРОВАТИ

Для раскладывания кресла-кровати необходимо:

- ⇒ слегка приподнять сиденье и переместить его на себя (Рисунок 2).

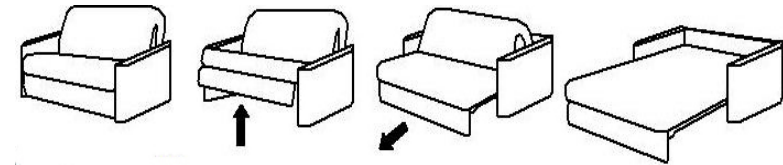


Рисунок 2

Для складывания кресла-кровати необходимо:

- ⇒ приподнять край сиденья вверх до щелчка замка механизма (Рисунок 3 а);
- ⇒ надавить на верх сиденья до касания колёсными опорами пола (Рисунок 3 б);
- ⇒ закатить сиденье от себя до упора (Рисунок 3 в);
- ⇒ приподнять и слегка толкнуть вперёд, фиксируя сиденье за зацепные ролики (Рисунок 3 г).

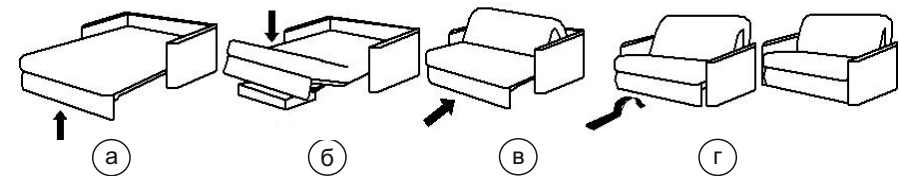


Рисунок 3

Штамп ОТК

Дата изготовления

Адрес предприятия-изготовителя: Республика Беларусь, 225730, Брестская обл.,
Пинский р-он, д. Пинковичи, ул. Колхозная, 4 тел. (8-0165) 38-77-65 ОТК