



# ПинскДрев

Производственное унитарное предприятие

«ПИНСКДРЕВ-ЕВРО-МЕБЕЛЬ»

Адрес предприятия изготовителя

Республика Беларусь, 224014 г. Брест, ул.Писателя Смирнова 149.

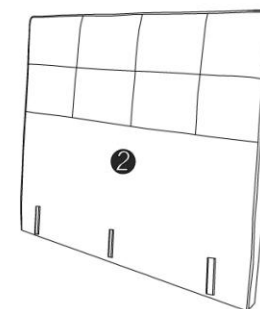
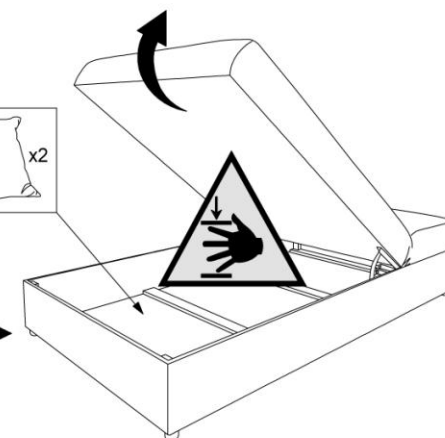
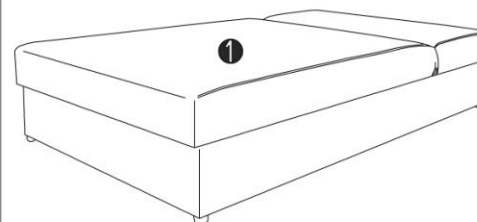
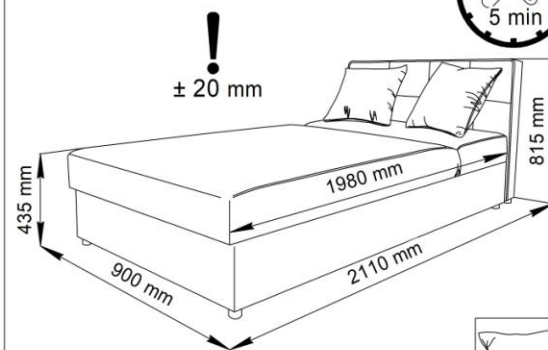
РУКОВОДСТВО ПО ЭКСПЛУАТАЦИИ ТАХТЫ

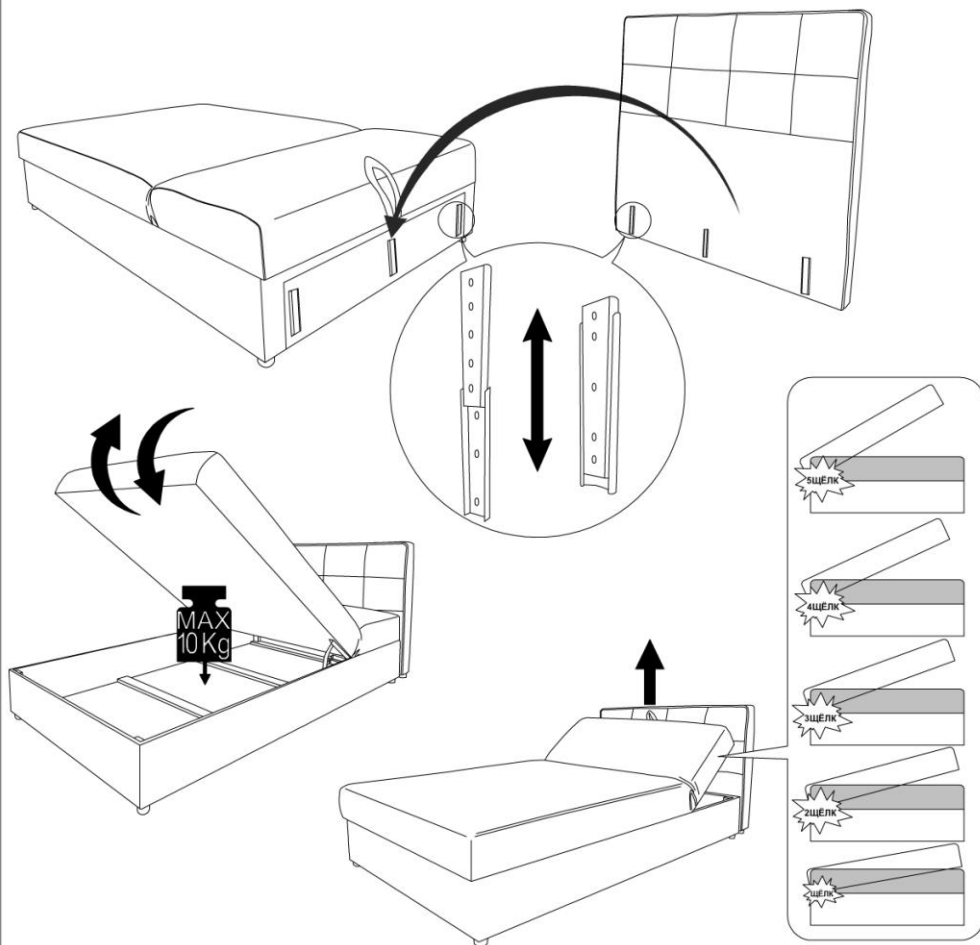
"ШАЛИ" 90 ПРОЕКТ М2083

ЕАЭС № ВУ/112 11.01 ТР025 016.01 00050 (по 29.04.2026)



	920	455	2010	КОЛ-ВО	
1	920	455	2010	x1	1/2
2	920	850	130	x1	2/2





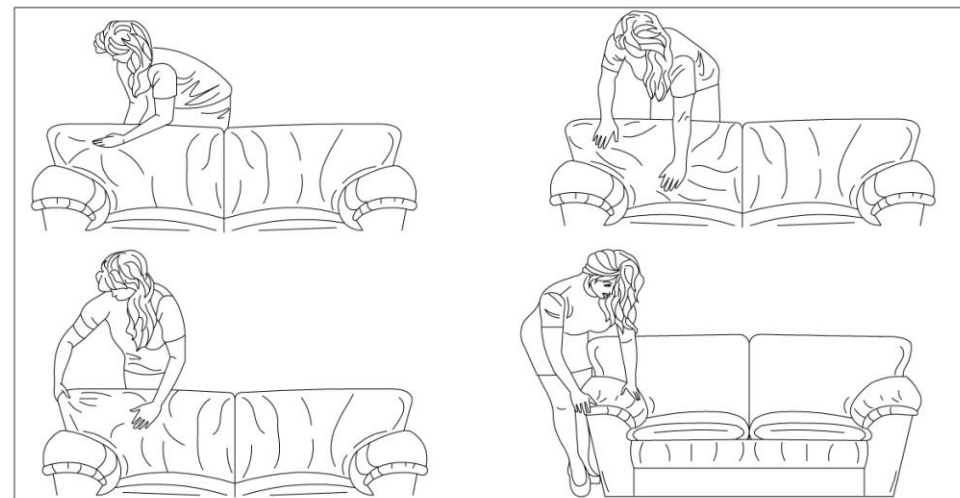
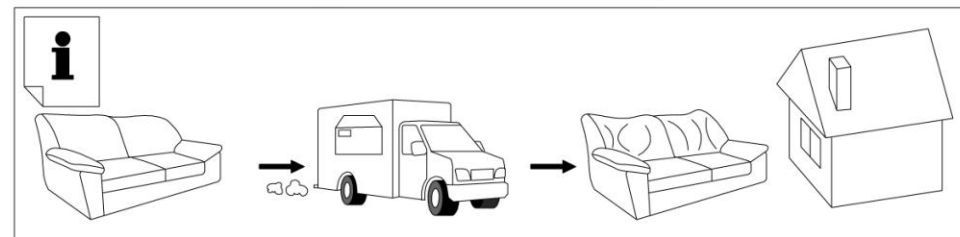


Подголовник (головная часть) мягкого элемента сиденья при помощи механизма трансформации может фиксироваться как в горизонтальном положении, так и под разными углами относительно горизонта. Менять положение можно только от нижнего к более высокому. Для возврата в исходное положение необходимо приподнять подголовник до упора вверх и опустить.

Доступ к ёмкости для постельных принадлежностей осуществляется путем подъема основной части сиденья. В поднятом положении сиденье удерживается за счет пружин механизма.

Допустимая, распределенная нагрузка на спальное место не более 120 кг.

**ВНИМАНИЕ!** Производитель оставляет за собой право вносить изменения конструкцию, не ухудшающих качество изделия, без предварительного уведомления

ОБЩИЕ РЕКОМЕНДАЦИИ ПО УХОДУ ЗА МЯГКОЙ МЕБЕЛЬЮ





# ПинскДрев

Производственное унитарное предприятие

«ПИНСКДРЕВ-ЕВРО-МЕБЕЛЬ»

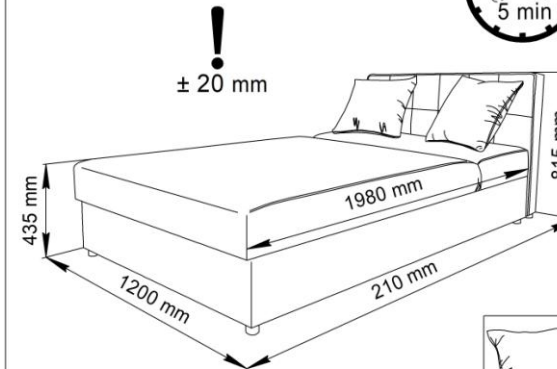
Адрес предприятия изготовителя

Республика Беларусь, 224014 г. Брест, ул.Писателя Смирнова 149.

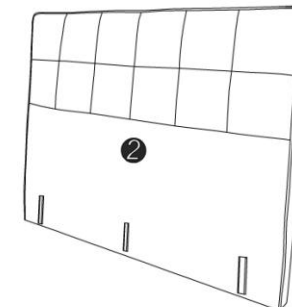
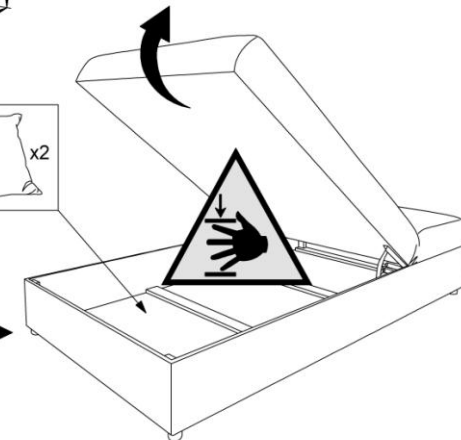
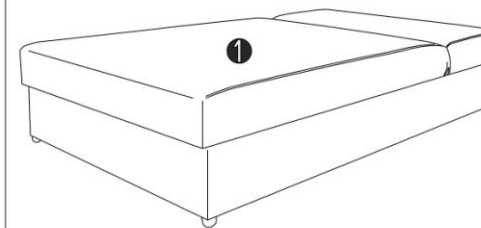
РУКОВОДСТВО ПО ЭКСПЛУАТАЦИИ ТАХТЫ

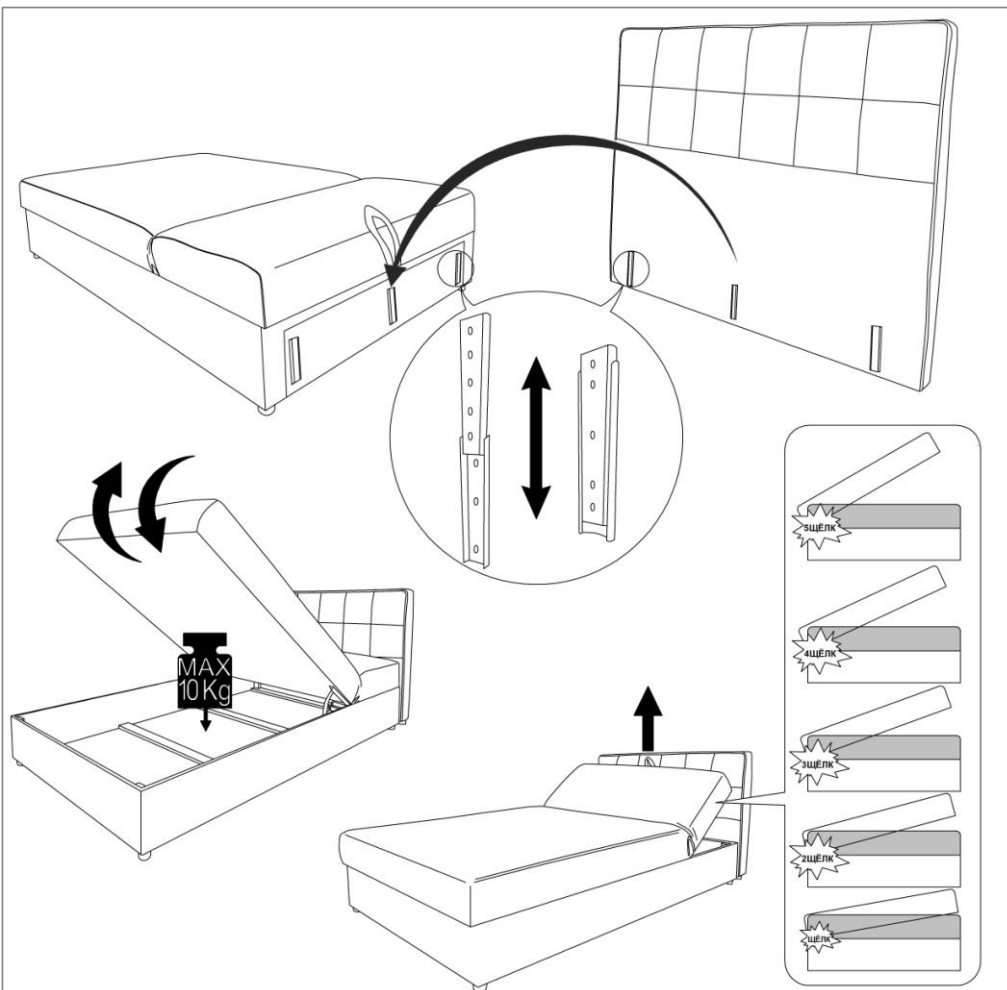
"ШАЛИ" 120 ПРОЕКТ М2083

ЕАЭС № ВУ/112 11.01 ТР025 016.01 00050 (по 29.04.2026)



	1220	455	2010	КОЛ-ВО	
1	1220	455	2010	x1	1/2
2	1220	850	130	x1	2/2





Подголовник (головная часть) мягкого элемента сиденья при помощи механизма трансформации может фиксироваться как в горизонтальном положении, так и под разными углами относительно горизонта. Менять положение можно только от нижнего к более высокому. Для возврата в исходное положение необходимо приподнять подголовник до упора вверх и опустить.

Доступ к ёмкости для постельных принадлежностей осуществляется путем подъема основной части сиденья. В поднятом положении сиденье удерживается за счет пружин механизма.

Допустимая, распределенная нагрузка на спальное место не более 120 кг.

**ВНИМАНИЕ!** Производитель оставляет за собой право вносить изменения в конструкцию, не ухудшающих качество изделия, без предварительного уведомления

### ОБЩИЕ РЕКОМЕНДАЦИИ ПО УХОДУ ЗА МЯГКОЙ МЕБЕЛЬЮ

