

Указания по эксплуатации ВАЖНО:

Периодически, а также по мере необходимости при ослаблении резьбовых соединений, подтягивайте крепежные изделия в узлах крепления опор, кронштейнов соединительных и механизмов трансформации.

Механизмы трансформации являются сложными изделиями, где присутствуют подвижные сочленения. В них иногда может появляться скрип, причём на любом этапе жизни изделия. Скрип изделия дефектом не является. В таких случаях рекомендуется смазать сочленения или трущиеся поверхности минимальным количеством любой технической смазки, предпочтительно силиконовой. Необходимо бережно относиться к механизму трансформации.

Правила эксплуатации

- мебель рекомендуется эксплуатировать в помещении с температурой воздуха не ниже +10 градусов и относительной влажностью 40-70%.
- При транспортировке и хранении мебели при минусовой температуре, необходимо до начала эксплуатации мебель выдержать в теплом помещении не менее суток без механических воздействий.
- не допускается располагать мебель под прямыми солнечными лучами.
- не располагайте мебель близко к отопительным приборам.
- не допускается прямой контакт с водой.
- перемещение изделия следует производить слегка приподняв его над полом.
- при раскладывании механизма все опоры должны опираться на пол.
- при раскладывании транспортируемых элементов избегайте рывков и перекосов.
- запрещается складывать-раскладывать механизм, если он находится под нагрузкой: на нем сидит взрослый человек или ребенок, лежит комплект спальных принадлежностей (одеяло + подушки) и т.п.
- в случае затруднительного раскладывания или складывания не прилагайте излишних усилий, а лучше проверьте отсутствие посторонних предметов в шарнирных соединениях.
- при трансформации механизма не следует допускать попадания постельных принадлежностей, посторонних предметов и пальцев между шарнирно - складывающимися деталями изделия и подушками.
- остаточные деформации мягких элементов в пределах 10% не являются дефектом (ГОСТ 19917 п.5.2.16).
- мягкая мебель предназначена для отдыха - сидения и лежания. Не допускается вставать ногами на изделие, сидеть на подлокотниках.
- не допускается использовать сиденье и разложенное спальное место для прыжков и прочих физических упражнений.

Правила ухода за мебелью

1. Поверхность изделий предохранять от механических повреждений, от попадания на них жидкостей, растворяющих лакокрасочную пленку (спирт, ацетон и др.). Случайно попавшую на поверхность изделия жидкость немедленно удалить.
2. Удалять пыль мягкой тканью или с помощью пылесоса.
3. Не допускается применять соду, порошки и пасты, не предназначенные для ухода за мебелью.
4. Протирать лакокрасочные поверхности следует сухой тканью.

Адрес предприятия-изготовителя: ул. Степная 17-1, 225700, г. Пинск
Брестская обл., Республика Беларусь. Тел., факс (0165)640102.
E-mail fmm.pinsk@mail.ru



ПИНСКДРЕВ

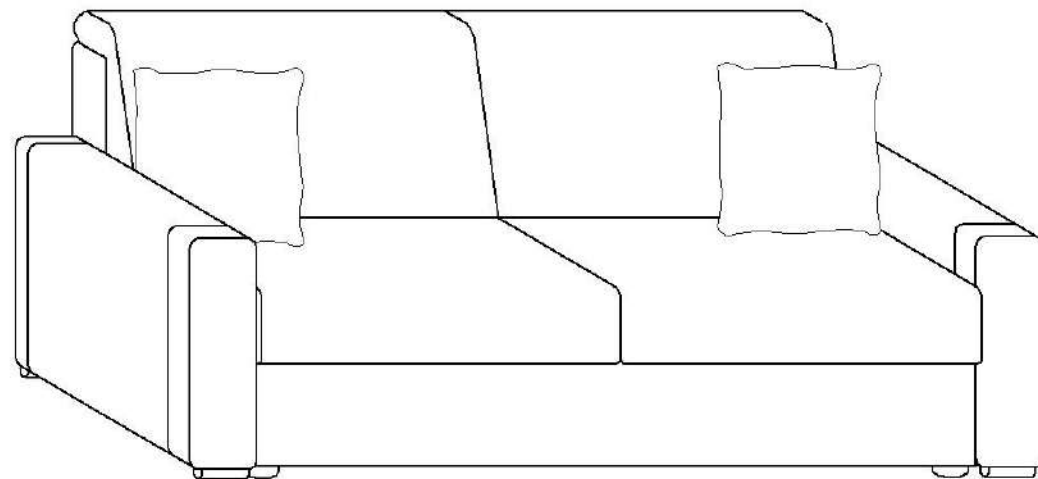
Филиал производственного
унитарного предприятия
"ПИНСКДРЕВ-ЕВРО-МЕБЕЛЬ"
"ФАБРИКА МЯГКОЙ МЕБЕЛИ"

Инструкция по сборке и эксплуатации дивана раскладного "Ронни" 3М Проект М1646

EAC

№BY/112 11.01. TP025 016 02287 (11.10.2023)

Настоящая "Инструкция" распространяется на диван раскладной
"Ронни" М1646-3М



Габаритные размеры: 3М - L2300 x B960 x H900 мм
Спальное место: 1900 x 1400 мм

ОБЩИЕ УКАЗАНИЯ

При транспортировке и хранении мебели в упаковке она должна быть надежно защищена от намокания, грязи, сильных толчков, ударов тяжелыми предметами, а также недопустимо падение с любой высоты.

При покупке проверьте целостность упаковок и состав изделия согласно настоящего руководства по эксплуатации.

Потребуйте у продавца ознакомить Вас с принципом трансформации изделия.

Комплект поставки:

Изделие поставляется в разобранном виде.

Комплект опорных ножек закреплен в секции боковой.

Состав комплекта:

Секция трансформируемая - 1 шт.

Спинка - 1 шт.

Боковина - 2 шт.

Подушка приставная - 2 шт.

Подушка декоративная - 2 шт.

Состав фурнитуры:

1. Опора ШД 35/50 - 8 шт.

2. Опора В 155 - 2 шт.

3. Шуруп-саморез 4*50 - 8 шт.

4. Шуруп-саморез 4*35 - 8 шт.

5. Винт М6*20 - 3 шт.

6. Винт М6*45 - 6 шт.


7. Подпятник 9005 - 8 шт.

Порядок сборки дивана:

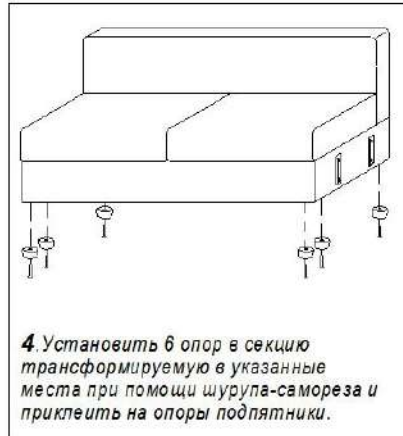
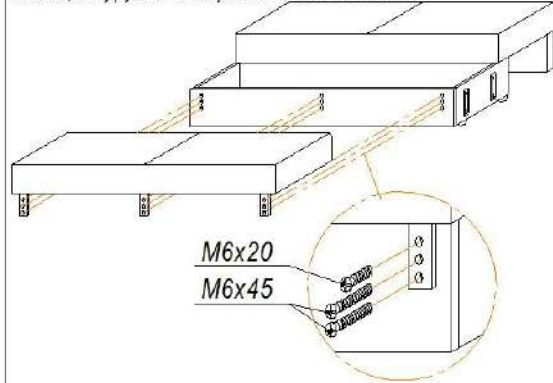


1. Снять упаковку, удалив пленку, картон и ленты клеящие;

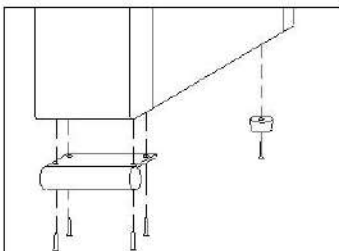
2. Открыть секцию трансформируемую, слегка приподняв и выдвинув вперед (на себя) сиденье секции.



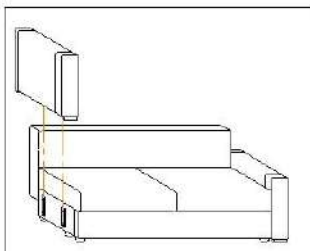
3. Присоединить спинку к секции трансформируемой при помощи шурупов-саморезов М6х50 и М6х20



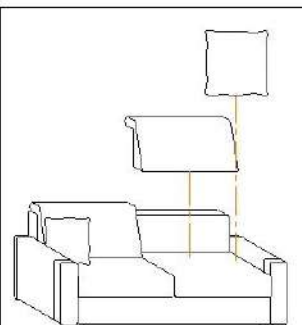
4. Установить 6 опор в секцию трансформируемую в указанные места при помощи шурупа-самореза и приклеить на опоры подпятники.



5. Установить опору В 155 на переднюю часть боковины при помощи шурупа-самореза 4*35 и установить опору ШД 35/50 на заднюю часть при помощи шурупа-самореза 4*50

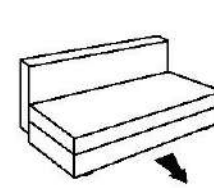


6. Присоединить боковины к секции трансформируемой.

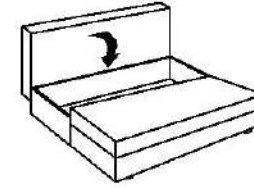


7. Установить подушки приставные и подушки декоративные

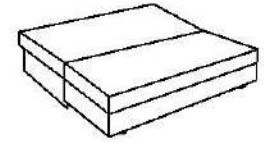
Порядок трансформации дивана:



Слегка приподнять и выдвинуть вперед (на себя) сиденье секции трансформируемой



Опустить спинку на освободившееся место



Обратная трансформация включает противоположные операции в обратном порядке

Защита на механизм трансформации не предусмотрена.

УСЛОВИЯ ГАРАНТИИ

Гарантийный ремонт распространяется на дефекты мебели, возникшие по вине предприятия-производителя.

Гарантийный ремонт не производится:

1. В случае нарушения правил эксплуатации мебели, указанных в настоящей инструкции, правил ухода за обивкой мебели.
2. Если изделие имеет следы постороннего вмешательства или ремонта.

3. При преднамеренном повреждении, неправильном обращении, повреждении домашними животными, повреждении повышенной температурой (например утюгом) и огнем, превышении допустимых нагрузок на механизмы трансформации, указанные в инструкции эксплуатации на механизмы трансформации.

Гарантийный срок эксплуатации изделий - 18 месяцев со дня продажи магазином.

Срок службы 2 года.

Допустимая нагрузка на 1 спальное место - до 120 кг.

Дата изготовления

Штамп ОТК

Дата продажи

Штамп магазина